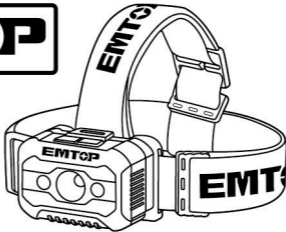




[www.emtop.com](http://www.emtop.com)

**HEADLAMP**



**EFLG013AAA8**

**3xAAA**



**PRODUCT  
MANUAL**

Instrucciones originales

## **NORMAS GENERALES DE SEGURIDAD**

Lee todo este manual detenidamente antes de usar el aparato.

### **ADVERTENCIAS**

- **No utilizar una linterna en un entorno potencialmente**

**explosivo, como donde haya líquidos inflamables o hay gases presentes.**

- Mantenerse fuera del alcance de los niños.**
- No iluminar directamente los ojos de una persona.**
- Usar solo pilas alcalinas**

- **No usar diferentes marcas de pilas en la misma linterna**
- **No sumergir la linterna en líquidos.**
- **No expongas la linterna cargada con pilas a un calor excesivo**
- **Cambiar siempre todo el juego de baterías.**

## **ADVERTENCIA DE BATERÍA HANOLING**

- **El líquido de la batería es cáustico y podría causar quemaduras químicas en los tejidos.**
  - **Si el líquido entra en contacto con la piel, lava rápidamente con agua y jabón, luego zumo de limón o vinagre.**
- Si el líquido entra en contacto con tus ojos, enjuágalos con**

**agua durante un mínimo de 10 minutos y busca atención médica.**

- No poner pilas en un incendio ni exponerlas a calor intenso.**
- Las baterías pueden explotar en caso de incendio.**
- Seguir las instrucciones del fabricante de la batería para**

almacenamiento y manejo.

- **Desechar las baterías según las recomendaciones del fabricante.**
- **Mantener las baterías fuera del alcance de los niños.**
- **No aplastar ni destruir baterías.**


- **No recargues ni reutilices las pilas alcalinas.**

## **MANTENIMIENTO**


Usa un paño húmedo para limpiar la herramienta. Nunca permitas que ningún líquido entre en la herramienta y nunca permitas que ninguna parte de la herramienta se sumerja en el líquido.

# GUÍA DE OPERACIONES

## Modo estándar

Haz clic en  la parte superior del faro para encender la luz y luego haz clic de nuevo para entrar en modo de luz baja.

## Modo de sensor de movimiento

Haz clic en  para activar el modo sensor de movimiento. Mueve la mano, la distancia óptima es de 15-25 cm para apagar o encender la lámpara.



# EMTOP

[www.emtop.com](http://www.emtop.com)

MADE IN CHINA      0524.E03

TOGROUP TECHNOLOGY (SUZHOU) CO., LTD

No. 688 Songlu Road, Wuzhong District,  
Suzhou City, China

   EMTOP International

